



11024652805970008



ΕΦΗΜΕΡΙΣ ΤΗΣ ΚΥΒΕΡΝΗΣΕΩΣ

ΤΗΣ ΕΛΛΗΝΙΚΗΣ ΔΗΜΟΚΡΑΤΙΑΣ

ΤΕΥΧΟΣ ΑΝΩΝΥΜΩΝ ΕΤΑΙΡΕΙΩΝ ΚΑΙ ΕΤΑΙΡΕΙΩΝ ΠΕΡΙΩΡΙΣΜΕΝΗΣ ΕΥΘΥΝΗΣ

Αρ. Φύλλου 2465

28 Μαΐου 1997

ΠΕΡΙΕΧΟΜΕΝΑ

ΑΝΩΝΥΜΕΣ ΕΤΑΙΡΕΙΕΣ

Ισολογισμοί


Ισολογισμός της Ανώνυμης Εταιρείας με την επωνυμία «ΑΝΩΝΥΜΟΣ ΤΕΧΝΙΚΗ ΕΤΑΙΡΕΙΑ ΤΣΙΠΡΑΣ», της 31.12.1995	1
Ισολογισμός της Ανώνυμης Εταιρείας με την επωνυμία «ΜΕΤΑΦΟΡΙΚΑΙ ΕΠΙΧΕΙΡΗΣΕΙΣ FINDA Α.Ε.», της 31.12.1995	2
Γενικός Ισολογισμός της Ανώνυμης Εταιρείας με την επωνυμία «ΙΩΑΝΝΗΣ ΜΕΛΑΣ ΑΒΕΕ», της 31.12.1995 .	3
Ισολογισμός της Ανώνυμης Εταιρείας με την επωνυμία «Β. ΓΙΑΝΝΙΚΟΣ - Β. ΚΑΛΔΗΣ Α.Ε. ΕΙΣΑΓΩΓΕΣ - ΕΚΔΟΣΕΙΣ - ΕΜΠΟΡΙΑ ΒΙΒΛΙΩΝ», της 31.12.1995	4
Ισολογισμός της Ανώνυμης Εταιρείας με την επωνυμία «ICER ΔΙΕΘΝΕΣ ΚΕΝΤΡΟ ΕΚΠΑΙΔΕΥΣΗΣ ΕΡΕΥΝΑΣ ΚΑΙ ΜΕΛΕΤΩΝ Α.Ε.», της 31.12.1995	5
Ισολογισμός της Ανώνυμης Εταιρείας με την επωνυμία «EGON ZEHNDER INTERNATIONAL Α.Ε.», της 31.10.1996	6

ΑΝΩΝΥΜΟΣ ΤΕΧΝΙΚΗ ΕΤΑΙΡΕΙΑ ΛΙΣΙΠΡΑΣ (1)
 ΙΣΟΛΟΓΙΣΜΟΣ ΤΗΣ 31ης ΔΕΚΕΜΒΡΙΟΥ 1995 - 9η ΕΤΑΙΡΙΚΗ ΧΡΗΣΗ (1η ΙΑΝΟΥΑΡΙΟΥ-31η ΔΕΚΕΜΒΡΙΟΥ)

	Σ Ε Ρ Γ Η Τ Ι Κ Ο		ΠΟΣΑ ΠΡΟΜΕΓΥΜΕΝΗΣ ΧΡΗΣΗΣ 1994		ΠΟΣΑ ΚΑΕΙΟΜΕΝΗΣ ΧΡΗΣΗΣ 1995		ΠΟΣΑ ΚΑΕΙΟΜΕΝΗΣ ΧΡΗΣΗΣ 1994		ΠΟΣΑ ΚΑΕΙΟΜΕΝΗΣ ΧΡΗΣΗΣ 1995	
	Αξία κτρώσεως	Αποσβέσεις	Αξία κτρώσεως	Αποσβέσεις	Αξία κτρώσεως	Αποσβέσεις	Αξία κτρώσεως	Αποσβέσεις	Αξία κτρώσεως	Αποσβέσεις
Β. ΕΞΟΔΑ ΕΚΚΑΤΑΣΤΑΣΕΩΣ										
1. Έξοδα ιδρύσεως & πρώτης εγκαταστάσεως	573.150	570.000	3.150	573.150	573.150	573.150	573.150	573.150	573.150	573.150
4. Λοιπά έξοδα εγκαταστάσεως	1.300.000	—	1.300.000	1.000.000	1.000.000	900.000	1.000.000	900.000	1.000.000	900.000
	<u>1.873.150</u>	<u>570.000</u>	<u>1.003.150</u>	<u>1.573.150</u>	<u>1.573.150</u>	<u>900.000</u>	<u>1.573.150</u>	<u>900.000</u>	<u>1.573.150</u>	<u>900.000</u>
Γ. ΠΑΓΙΟ ΕΠΕΡΗΤΙΚΟ										
II. Ενόμιστες ακινοποιήσεις										
1. Γήπεδο-οικόπεδα	—	—	—	15.000.000	—	—	15.000.000	—	—	—
4. Μηχανήματα-Τεχν.Εγκαταστάσεις & λοιπός μηχανολογικός εξοπλισμός	131.755.802	35.495.600	95.260.202	198.264.307	51.843.012	146.421.295	51.843.012	146.421.295	51.843.012	146.421.295
5. Μεταφορικά μέσα	18.762.942	1.984.400	8.778.542	22.262.942	6.325.539	15.937.403	6.325.539	15.937.403	6.325.539	15.937.403
5. Έπιπλα & λοιπός εξοπλισμός	2.423.138	1.167.000	1.256.138	3.048.378	1.717.445	1.330.929	1.717.445	1.330.929	1.717.445	1.330.929
7. Ακινοποιήσεις υπό εκτέλεση & ποσοστάδες	53.000.000	0	53.000.000	0	0	0	53.000.000	0	53.000.000	0
	<u>229.971.992</u>	<u>38.655.000</u>	<u>197.320.882</u>	<u>238.575.627</u>	<u>59.868.000</u>	<u>178.695.627</u>	<u>238.575.627</u>	<u>178.695.627</u>	<u>238.575.627</u>	<u>178.695.627</u>
Α. ΗΥΚΛΟΔΟΡΩΝ ΕΠΕΡΗΤΙΚΟ										
II. Αμοιβές										
5. Βασικότερες αμοιβές κατά συνδεδεμένων επιχ/σων	2.436.186	—	2.436.186	—	—	—	—	—	—	—
11. Χειρόστες διδασαοί	485.112	—	485.112	—	—	—	—	—	—	—
	<u>2.921.298</u>	<u>—</u>	<u>2.921.298</u>	<u>—</u>	<u>—</u>	<u>—</u>	<u>—</u>	<u>—</u>	<u>—</u>	<u>—</u>
IV. Διαθέσιμα										
1. Ταμείο	52.032.215	—	52.032.215	—	—	—	—	—	—	—
ΣΥΝΟΛΟ ΗΥΚΛΟΔΟΡΩΝ ΕΠΕΡΗΤΙΚΟΥ (ΑΙΙ+ΑΙΥ)	<u>71.805.514</u>	<u>—</u>	<u>71.805.514</u>	<u>—</u>	<u>—</u>	<u>—</u>	<u>—</u>	<u>—</u>	<u>—</u>	<u>—</u>
ΓΕΝΙΚΟ ΣΥΝΟΛΟ ΕΠΕΡΗΤΙΚΟΥ (9+7+4)	<u>264.129.546</u>	<u>—</u>	<u>264.129.546</u>	<u>—</u>	<u>—</u>	<u>—</u>	<u>—</u>	<u>—</u>	<u>—</u>	<u>—</u>
Α. ΙΔΙΑ ΚΕΦΑΛΑΙΑ										
I. Κεφάλαιο Μετοχικό										
(160.000 μετοχές των 1000 δραχ.)	160.000.000	—	160.000.000	—	—	—	160.000.000	—	160.000.000	—
1. Κατεβληθέντα	160.000.000	—	160.000.000	—	—	—	160.000.000	—	160.000.000	—
IV. Αποθεματικά Κεφάλαια										
1. Τακτικό αποθεματικό	6.314.865	—	6.314.865	—	—	—	6.314.865	—	6.314.865	—
2. Έκτακτο αποθεματικό	57.747.597	—	57.747.597	—	—	—	57.747.597	—	57.747.597	—
	<u>64.062.462</u>	<u>—</u>	<u>64.062.462</u>	<u>—</u>	<u>—</u>	<u>—</u>	<u>64.062.462</u>	<u>—</u>	<u>64.062.462</u>	<u>—</u>
V. Αποτελέσματα εις Νέο										
Υπόλοιπο κερδών εις Νέο	20.591.858	—	20.591.858	—	—	—	20.591.858	—	20.591.858	—
	<u>20.591.858</u>	<u>—</u>	<u>20.591.858</u>	<u>—</u>	<u>—</u>	<u>—</u>	<u>20.591.858</u>	<u>—</u>	<u>20.591.858</u>	<u>—</u>
ΣΥΝΟΛΟ ΙΔΙΩΝ ΚΕΦΑΛΑΙΩΝ (ΑΙ+ΑΙΥ+ΑΥ)	<u>244.654.320</u>	<u>—</u>	<u>244.654.320</u>	<u>—</u>	<u>—</u>	<u>—</u>	<u>244.654.320</u>	<u>—</u>	<u>244.654.320</u>	<u>—</u>
Γ. ΥΠΟΧΡΕΩΣΕΙΣ										
II. Βασικότερες Υποχρεώσεις										
3. Τρόφιμα Α/Βασύ/ωνων Υπ/σων	—	—	—	—	—	—	—	—	—	—
5. Υποχρεώσεις από κδόσεις-τέλη	3.373.008	—	3.373.008	—	—	—	3.373.008	—	3.373.008	—
6. Αποσβαστικά Οργανισμού	16.102.218	—	16.102.218	—	—	—	16.102.218	—	16.102.218	—
ΣΥΝΟΛΟ ΥΠΟΧΡΕΩΣΕΩΝ	<u>19.475.226</u>	<u>—</u>	<u>19.475.226</u>	<u>—</u>	<u>—</u>	<u>—</u>	<u>19.475.226</u>	<u>—</u>	<u>19.475.226</u>	<u>—</u>
ΓΕΝΙΚΟ ΣΥΝΟΛΟ ΠΑΘΗΤΙΚΟΥ (Α+Γ)	<u>264.129.546</u>	<u>—</u>	<u>264.129.546</u>	<u>—</u>	<u>—</u>	<u>—</u>	<u>264.129.546</u>	<u>—</u>	<u>264.129.546</u>	<u>—</u>


ΠΙΝΑΚΑΣ ΔΙΑΒΕΒΛΩΣΙ ΑΠΟΤΕΛΕΣΜΑΤΩΝ


	ΡΟΙΙΑ ΧΡΗΣΗΣ 1994	ΡΟΙΙΑ ΧΡΗΣΗΣ 1995
Καθαρό αποτέλεσμα (Ζημία-κέρδη) χρήσης	29.039.753	-17.100.078
ΜΕΙΩΝ: 1. Πόρος εισοδήματος	7.364.113	5.465.827
Κέρδη προς διδωση	21.675.640	(-26.565.905)
Η διδωση των κερδών γίνεται ως εξής:		
1. Τακτικό αποθεματικό	1.083.782	—
2. Για διανομή	7.207.150	—
8. Υπόλοιπα κερδών εις νέον	13.384.708	—
	<u>21.675.640</u>	<u>0</u>

Ο ΑΝΤΙΠΡΟΕΔΡΟΣ

 Γ. ΠΑΠΑΝΙΚΟΛΑΟΥ
 Π 627169

ΚΑΤΑΣΤΑΣΗ ΛΟΓΑΡΙΑΣΜΩΝ ΑΠΟΤΕΛΕΣΜΑΤΩΝ ΧΡΗΣΕΩΣ
 31ης Δεκεμβρίου 1995 (1η Ιανουαρίου-31 Δεκεμβρίου)

	Ποσό χρέως 1994	Ποσό χρέως 1995
I. Αποτελέσματα εκμεταλλεύσεως		
Κύκλος εργασιών (πωλήσεις)	184.102.826	237.145.681
Μείον κόστος πωλήσεων	124.578.219	249.164.137
Μικτά αποτελέσματα (κέρδη) εκμ/σεως	59.524.607	17.981.544
ΜΕΙΩΝ: 1. Ξεόδο διοικητικών λειτουργιών	30.455.934	31.031.422
Μερισκό ποσ/οιστε (κέρδη) εκμεταλλεύσεως	29.068.673	-17.100.078
ΠΛΕΟΝ: 1. Ξεόδο συμμετοχών	324.280	—
2. Ξεόδο διδωσα	228.000	552.260
Διαικά αποτελέσματα (κέρδη) εκμ/σεως	29.039.753	(-17.100.078)
ΜΕΙΩΝ:		
Εύνοια απορρέσων παγίων στοιχείων	11.966.000	21.338.150
Μείον: 01. Από αυτές ενσωματωμένες στα λειτουργικά κόστη	11.365.000	0
ΚΑΘΑΡΑ ΑΠΟΤΕΛΕΣΜΑΤΑ ΧΡΗΣΕΩΣ (ΖΗΜΙΑ-ΚΕΡΑΗ) προ φόρων	<u>29.039.753</u>	<u>(-17.100.078)</u>

Ο ΑΝΤΙΠΡΟΕΔΡΟΣ ΤΟΥ ΔΕΙΞΜΑΤΙΝΟΥ ΣΥΜΒΟΥΛΙΟΥ

 Γ. ΠΑΠΑΝΙΚΟΛΑΟΥ
 Α 084615

Ο ΠΡΟΕΔΡΟΣ ΤΟΥ ΔΙΟΙΚΗΤΙΚΟΥ ΣΥΜΒΟΥΛΙΟΥ
 ΚΑΙ ΔΙΕΥΘΥΝΩΝ ΣΥΜΒΟΥΛΩΝ

 Γ. ΠΑΠΑΝΙΚΟΛΑΟΥ
 Ζ 500880

ΤΕΥΧΟΣ ΑΝΩΝΥΜΩΝ ΕΤΑΙΡΕΙΩΝ ΚΑΙ ΕΤΑΙΡΕΙΩΝ ΠΕΡΙΟΡΙΣΜΕΝΗΣ ΕΥΘΥΝΗΣ

ΜΕΤΑΦΡΑΣΗ ΚΑΤΑΧΡΗΣΕΩΝ ΕΤΑΙΡΙΑΣ Α.Ε. ΑΡ. Μ.Α.Ε. 2527/01/Β/05/2526 ΟΜΙΑ ΥΠΟΘΕΣΗ ΜΕΤΑΦΡΑΣΗΣ ΟΜΩΣ ΥΠΟΥΧΥΜΕΝΗ ΓΕΝΙΚΗ ΣΥΝΕΛΕΥΣΗ ΤΗΣ 27/6/1998

Table with columns for financial data: Α. ΕΤΑΙΡΙΑ ΚΕΦΑΛΑΙΑ, Β. ΕΣΟΔΑ ΕΠΙΧΕΙΡΗΣΕΩΣ, Γ. ΑΝΑΦΟΡΕΣ, Δ. ΠΡΟΣΦΕΡΟΜΕΝΑ, Ε. ΑΝΑΦΟΡΕΣ, ΣΤ. ΑΝΑΦΟΡΕΣ, Ζ. ΑΝΑΦΟΡΕΣ, Η. ΑΝΑΦΟΡΕΣ, Θ. ΑΝΑΦΟΡΕΣ, ΚΑΤΑΛΟΓΟΣ ΑΝΑΦΟΡΩΝ ΚΑΙ ΑΝΑΦΟΡΩΝ ΣΤΗΝ ΕΤΑΙΡΙΑ Α.Ε. (ΑΝΑΦΟΡΕΣ ΣΤΗΝ ΕΤΑΙΡΙΑ Α.Ε.), ΚΑΤΑΛΟΓΟΣ ΑΝΑΦΟΡΩΝ ΣΤΗΝ ΕΤΑΙΡΙΑ Α.Ε. (ΑΝΑΦΟΡΕΣ ΣΤΗΝ ΕΤΑΙΡΙΑ Α.Ε.), ΚΑΤΑΛΟΓΟΣ ΑΝΑΦΟΡΩΝ ΣΤΗΝ ΕΤΑΙΡΙΑ Α.Ε. (ΑΝΑΦΟΡΕΣ ΣΤΗΝ ΕΤΑΙΡΙΑ Α.Ε.)

Table with columns for financial data: ΚΑΤΑΛΟΓΟΣ ΑΝΑΦΟΡΩΝ ΣΤΗΝ ΕΤΑΙΡΙΑ Α.Ε. (ΑΝΑΦΟΡΕΣ ΣΤΗΝ ΕΤΑΙΡΙΑ Α.Ε.), ΚΑΤΑΛΟΓΟΣ ΑΝΑΦΟΡΩΝ ΣΤΗΝ ΕΤΑΙΡΙΑ Α.Ε. (ΑΝΑΦΟΡΕΣ ΣΤΗΝ ΕΤΑΙΡΙΑ Α.Ε.), ΚΑΤΑΛΟΓΟΣ ΑΝΑΦΟΡΩΝ ΣΤΗΝ ΕΤΑΙΡΙΑ Α.Ε. (ΑΝΑΦΟΡΕΣ ΣΤΗΝ ΕΤΑΙΡΙΑ Α.Ε.)

Ο ΔΙΟΙΚΗΤΗΣ ΚΑΙ Ο ΑΝΤΙΔΙΟΙΚΗΤΗΣ, Ο ΑΝΤΙΠΡΟΪΚΑΝΟΜΟΣ ΚΑΙ Ο ΑΝΤΙΣΥΜΒΟΥΛΟΣ, Ο ΑΝΤΙΣΥΜΒΟΥΛΟΣ ΚΑΙ Ο ΑΝΤΙΣΥΜΒΟΥΛΟΣ

Υπογραφή και σφραγίδα του Ο Αντιπροϊκάνομου και του Αντισυμβούλου, Ο Αντιπρόεδρος και ο Αντισυμβούλος

ΙΩΑΝΝΗΣ ΜΕΛΑΣ ΑΒΕΕ

9ος ΓΕΝΙΚΟΣ ΙΣΟΛΟΓΙΣΜΟΣ 31/12/95 ΧΡΗΣΗ 1.195 - 31.12.95 ΑΡ.ΜΑΕ: 5869/01/Β/Α/5867

(3)

ΕΝΕΡΓΗΤΙΚΟ	Ποσά κλειστών χηρσών 1995		Ποσά προηγούμενης χηρσών 1994		Ποσά κλειστών χηρσών 1995	Ποσά προηγούμενης χηρσών 1994
	Αξία κτήσεως	Αποσβέσεις	Αξία κτήσεως	Αποσβέσεις		
Β. ΕΞΟΔΑ ΕΓΚΑΤΑΣΤΑΣΕΩΝ	101.174	101.174	0	101.174	101.173	101.173
1. Εξοδα ίδρ. και πρώτης εκκίνησης						
Γ. ΠΑΓΙΟ ΕΝΕΡΓΗΤΙΚΟ	10.185.497	8.148.387	2.037.100	10.185.497	6.111.297	4.074.200
1. Απομεινόμενα επενδύσεων	1.825.221	1.296.187	529.034	1.525.221	1.089.781	425.440
4. Μητρώα-όργανα-εργαλεία	3.844.289	1.637.983	2.206.306	3.108.518	887.499	2.221.019
5. Επιπλα & λοιπά εξοπλισμός	15.956.181	11.183.741	4.772.440	14.819.236	9.098.577	6.720.659
Δ. ΚΥΚΛΟΦΟΡΟΥΝ	52.343.020					50.086.920
1. Αποθέματα	2.121.060					1.886.885
1. Πρώτες ύλες	500.000					660.000
2. Βοηθητικές ύλες	418.050					825.035
3. Εμπόρευματα	11.821.800					14.770.500
4. Υλικά συσκευασίας	67.203.930					68.228.340
5. Ετοίμια προϊόντα	29.782.919					23.489.378
II. Απαιτήσεις	5.920.000					5.702.000
1. Πελάτες	1.354.684					702.090
2. Γραμμάτια εισπρακτέα-τίκτου	637.183					176.858
6. Προμηθευτές (προκαταβολές)						
7. Προκαταβολές φόρου εισοδήματος						
IV. Διαθέσιμων	4.031.937					2.362.215
1. Ταμείων	108.830.653					100.661.911
ΣΥΝΟΛΟ ΚΥΚΛΟΦΟΡΟΥΝΤΟΣ ΕΝΕΡΓΗΤΙΚΟΥ	115.406.449					107.382.571
Ε. ΜΕΤΑΒΑΤΙΚΟΙ ΛΟΓΑΡΙΑΣΜΟΙ ΕΝΕΡΓΗΤΙΚΟΥ						
1. Εξοδα επανομένων χηρσών						
ΓΕΝΙΚΟ ΣΥΝΟΛΟ ΕΝΕΡΓΗΤΙΚΟΥ	115.406.449					107.382.571
ΚΑΤΑΣΤΑΣΗ ΛΟΓΙΣΜΟΥ ΑΠΟΤΕΛΕΣΜΑΤΩΝ ΧΡΗΣΗΣ 31ης ΔΕΚΕΜΒΡΙΟΥ 1995 (1 ΙΑΝΟΥΑΡΙΟΥ-31 ΔΕΚΕΜΒΡΙΟΥ 1995)	Ποσά κλειστών χηρσών 1995		Ποσά προηγούμενης χηρσών 1994			
ΑΠΟΤΕΛΕΣΜΑΤΑ ΕΚΜΕΤΑΛΕΥΣΕΩΣ	215.703.960				171.390.220	
Κύκλος εργασιών (Πωλήσεις)	196.086.094				155.793.739	
ΜΕΙΟΝ: Κόστος πωληθέντων	19.617.866				15.598.481	
Μικτό κέρδη εκμεταλείσεως	14.727.942				14.325.637	
ΜΕΙΟΝ: Εξοδα διοικητικής λειτουργίας	3.664.215					
ΜΕΙΟΝ: Χρεωστικοί τόκοι	13.317					
ΜΕΙΟΝ: Είκοτα & απόργατα έξοδα	486.080				175.785	
ΜΕΙΟΝ: Αποσβέσεις παγίων	726.312				1.092.059	
ΚΑΘΑΡΑ ΑΠΟΤΕΛΕΣΜΑΤΑ	115.406.449				107.382.571	
ΠΙΝΑΚΑΣ ΔΙΑΘΕΣΙΜΩΝ ΑΠΟΤΕΛΕΣΜΑΤΩΝ	Ποσά κλειστών χηρσών 1995		Ποσά κλειστών χηρσών 1994			
Καθαρά κέρδη χρήσεως	726.312				726.312	1.092.059
ΠΛΕΟΝ: Φόροι μη εκπιπόμενοι						1.209.581
ΣΥΝΟΛΟ	726.312				726.312	2.301.640
ΜΕΙΟΝ: Φόρος εισοδήματος	435.787				290.525	920.658
Η διαθέσιμη των κερδών γίνεται	290.525				435.787	1.380.984
1. Τακτικό αποθεματικό	36.315				36.315	115.082
3. Αποτελέσματα εις νέο	399.472				399.472	1.265.802
	435.787				435.787	1.380.984

ΕΝΑΣ ΣΥΜΒΟΥΛΟΣ
ΔΗΜΗΤΡΑ ΜΕΛΑΣ
Α.Δ.Τ. Α 670374

Ο ΛΟΓΙΣΤΗΣ
ΠΑΡΑΣΚΕΥΑΣ ΜΑΡΤΑΡΙΠΗΣ
Α.Δ.Τ. Κ 351253

ΠΡΟΕΔΡΟΣ & ΔΙΕΥΘΥΝΩΝ ΣΥΜΒΟΥΛΟΣ
ΙΩΑΝΝΗΣ ΜΕΛΑΣ
Α.Δ.Τ. Α 670374

Β. ΓΙΑΝΝΙΚΟΣ - Β. ΚΑΛΔΗΣ Α.Ε. ΕΙΣΑΓΩΓΕΣ - ΕΚΔΟΣΕΙΣ - ΕΜΠΟΡΙΑ ΒΙΒΛΙΩΝ (4)
 ΙΣΟΛΟΓΙΣΜΟΣ ΤΗΣ 31ης ΔΕΚΕΜΒΡΙΟΥ 1995 - 9η ΕΤΑΙΡΙΚΗ ΧΡΗΣΗ (1 ΙΑΝΟΥΑΡΙΟΥ 1995 - 31 ΔΕΚΕΜΒΡΙΟΥ 1995) ΑΡ.Μ.Α.Ε. 5763/01/Β/86/5761

ΕΝΕΡΓΗΤΙΚΟ	ΠΟΣΑ ΚΛΕΙΟΜΕΝΗΣ ΧΡΗΣΕΩΣ 1995	ΠΟΣΑ ΠΡΟΗΓΟΥΜΕΝΗΣ ΧΡΗΣΕΩΣ 1994	ΠΑΘΗΤΙΚΟ	ΠΟΣΑ ΚΛΕΙΟΜ. ΧΡΗΣΕΩΣ 1995	ΠΟΣΑ ΠΡΟΗΓ. ΧΡΗΣΕΩΣ 1994
Γ. ΠΑΠΟ ΕΝΕΡΓΗΤΙΚΟ			Α. ΙΔΙΑ ΚΕΦΑΛΑΙΑ		
II. Ενεώσιμες απηνηνευσιμότητες			I. Μετοχικά κεφάλαια	100.000.000	100.000.000
1. Κήρυα	36.101.424	6.472.813	1. Μετοχές 100.000 X 1000)	7.272.679	6.635.479
2. Μεταφορικά μέσα	4.238.102	2.901.515	1. Καταβεθθέντα	11.722.924	11.722.924
3. Επικα & λοιπός εξοπλισμός	47.427.206	26.843.887	IV. Ανοθευσιμότητα	18.995.603	18.358.603
Σύνολο απηνηνευσιμότητων	87.766.732	36.218.215	1. Τακτικό αποθεματικό	45.080.314	32.973.512
III. Στρατηγικές & λοιπές μακρο/οριζ. απαιτήσεις			2. Ειδικό θησαυρ. αποθεματικό Ν. 1882/90	16.407.5917	151.331.915
1. Λοιπές μακρο/οριζ. απαιτήσεις	346.592	346.592	V. Αποθελίματα εις νέον	28.4983	284.983
2. Λοιπές μικρο/οριζ. απαιτήσεις	88.113.324	36.218.215	1. Υπόλοιπα κερδών εις νέον	677.217.863	533.755.173
Δ. ΚΥΚΛΟΦΟΡΟΥΝ ΕΝΕΡΓΗΤΙΚΟ			Σύνολο ιδίων κεφαλαίων (ΑΙ+ΑΠ+ΑΥ)	631.530.507	469.411.503
I. Ανοθευσιμότητα			Β. ΠΡΟΒΛΕΨΕΙΣ ΓΙΑ ΚΙΝΔΥΝΟΥΣ & ΕΙΣΟΔΑ	417.4854	542.490
1. Εμπορεύματα	163.139.151	10.665.168	1. Προβλέψεις για αποβ/σεις προσαυτικού	3.134.197	3.210.006
II. Αναρτήσεις	504.224.135	432.363.816	Γ. ΥΠΟΧΡΕΩΣΕΙΣ		
1. Πελάτες	8.644.930	250.000	II. Βραχυπρόθεσμες υποχρεώσεις		
2. Γραμμάτια εισπρακτέα			1. Προμηθευτές	2.165.613	845.163
3. Χρεώσεις διάφοροι	86.937.781	263.363.613	3. Τραπεζικές θύρα/οια δάνεια	9.637.510	9.637.510
IV. Ανάθεσιμα	940.680	633.910	5. Υποχρεώσεις φέρων-τελών	1.318.223.034	1.017.401.845
1. Ταμείο			6. Ασφαλιστικά οργανισμοί	1.482.583.934	1.169.018.743
3. Τραπεζές λογ/ομής όψεως	87.878.461	263.997.523	7. Μακρο/οριζ. υποχρεώσεις πληρ. στην απόκτηση χρήσης		
Σύνολο κυκλοφορούντος ενεργητικού	1.430.688.825	1.116.673.434	11. Πατατές διάφοροι		
			Σύνολο υποχρεώσεων (ΠΙ)		
	1.482.583.934	1.169.018.743	ΓΕΝΙΚΟ ΣΥΝΟΛΟ ΠΑΘΗΤΙΚΟΥ		


ΚΑΤΑΣΤΑΣΗ ΛΟΓΑΡΙΑΣΜΟΥ ΑΠΟΤΕΛΕΣΜΑΤΩΝ ΧΡΗΣΕΩΣ 31ης ΔΕΚΕΜΒΡΙΟΥ 1995 (1.1.95 - 31.12.95)	ΠΟΣΑ ΚΛΕΙΟΜΕΝΗΣ ΧΡΗΣΕΩΣ 1995	ΠΟΣΑ ΠΡΟΗΓΟΥΜΕΝΗΣ ΧΡΗΣΕΩΣ 1994
Ι. ΑΠΟΤΕΛΕΣΜΑΤΑ ΕΚΜΕΤΑΛΛΕΥΣΕΩΣ		
Κύριος εργασιών (πωλήσεις)	1.289.464.295	1.398.771.171
Μείζον Κόστος πωληθέντων	925.926.367	1.020.154.368
Μικτό κέρδος	363.537.928	378.616.803
Μείζον: Γενικά έξοδα διακίνησης		107.810.912
Γενικά έξοδα διαδίκτυας	273.900.920	182.051.891
Μερικόν απομ/τα εκμτ/σεως	89.637.008	289.862.803
Μείζον: Χρηματοπιστωτικά έξοδα	68.319.005	88.754.000
Όλοι απομ/τα εκμτ/σεως	21.318.003	70.024.491
Σύνολο αποσβ. ποσών		18.779.509
Μείζον: Επιδόσεις στο λειτουργικό κόστος	5.075.624	
ΚΑΘΑΡΑ ΚΕΡΔΗ	5.075.624	18.779.509


ΠΙΝΑΚΑΣ ΔΙΑΘΕΣΕΩΣ ΑΠΟΤΕΛΕΣΜΑΤΩΝ


ΠΟΣΑ ΚΛΕΙΟΜ. ΧΡΗΣΕΩΣ 1995	ΠΟΣΑ ΠΡΟΗΓ. ΧΡΗΣΕΩΣ 1994
21.318.003	18.779.509
32.973.512	46.915.344
54.291.515	65.644.853
8.574.001	26.980.823
45.717.514	38.664.030
637.200	690.518
	5.000.000
45.080.314	32.973.512
45.717.514	38.664.030

ΚΑΤΑΣΤΑΣΗ ΛΟΓΑΡΙΑΣΜΟΥ ΑΠΟΤΕΛΕΣΜΑΤΩΝ ΧΡΗΣΕΩΣ 1994

Κέρδη χρήσεως 21.318.003
 Υπόλοιπα κερδών προηγ. χρήσης 32.973.512
 Σύνολο 54.291.515
 Μείζον: Φόρος εισοδήματος 8.574.001
 Κέρδη προς διάθεση 45.717.514
 Η **διάθεση των κερδών γίνεται ως εξής:**
 Τακτικό αποθεματικό 637.200
 Αμοιβές Δ.Σ. 5.000.000
 Υπόλοιπα κερδών εις νέον 45.080.314
 Σύνολο 45.717.514

Ο ΠΡΟΪΤΑΜΕΝΟΣ ΛΟΓΙΣΤΗΡΙΟΥ

ΓΙΑΝΝΙΚΟΣ ΒΑΣΙΛΕΙΟΣ
 Α.Δ.Τ. 1.866184/74

Ο ΔΙΕΥΘΥΝΤΗΣ ΣΥΜΒΟΥΛΟΣ

ΚΑΛΔΗΣ ΒΑΣΙΛΕΙΟΣ
 Α.Δ.Τ. Α. 123982/63

Ο ΠΡΟΕΔΡΟΣ ΤΟΥ Δ.Σ.

ΚΑΛΔΗΣ ΒΑΣΙΛΕΙΟΣ
 Α.Δ.Τ. Η. 628481/64

I C E R
ΑΙΓΩΝΕΣ ΚΕΝΤΡΟ ΕΚΠΑΙΔΕΥΣΗΣ ΕΡΕΥΝΑΣ ΚΑΙ ΜΕΛΕΤΩΝ Α.Ε.
 ΛΙΘΑΝΙΤΣΟΙ ΤΗΣ 31ΗΣ ΑΕΚ. 1995 (5)
ΕΙΔΙΚΗ ΧΡΗΣΗ 20 ΙΑΝ-ΑΕΚ.95 Ι
ΑΡ.Μ.Α.Ε. 29592/01/Β/93/466

	<u>1995</u>	<u>1994</u>
<u>ΕΝΕΡΓΗΤΙΚΟ</u>		
<u>Β.ΕΞΟΔΑ ΕΓΚΑΤΑΣΤΑΣΗΣ</u>	580.720	580.720
Εξοδα (δραστης		
<u>ΙΥ ΑΙΛΑΒΕΣΙΜΑ</u>	9.375.834	9.664.781
Taneto		
<u>ΣΥΝΟΛΟ ΕΝΕΡΓΗΤΙΚΟΥ</u>	<u>9.956.554</u>	<u>10.245.501</u>
<u>ΠΑΘΗΤΙΚΟ</u>		
<u>Α.ΙΔΙΑ ΚΕΦΑΛΑΙΑ</u>		
1.Μετοχικό Κεφάλαιο		10.000.000
(μετοχές 10000X1000)		
<u>Υ ΑΠΟΓΕΛΕΙΜΑΤΑ ΕΙΣ ΝΕΟ</u>		
Ζημιές εις νέο		43.446
<u>ΣΥΝΟΛΟ ΙΔΙΩΝ ΚΕΦΑΛΑΙΩΝ</u>		<u>9.956.554</u>
<u>Γ.ΥΠΟΧΡΕΩΣΕΙΣ</u>		
<u>ΙΙ.ΒΡΑΧΥΠΡΟΘΕΣ ΜΕΣ ΥΠΟΧΡΕΩΣΕΙΣ</u>		
Υποχρεώσεις από φόρους τέλη		288.947
<u>ΣΥΝΟΛΟ ΠΑΘΗΤΙΚΟΥ</u>	<u>9.956.554</u>	<u>10.245.501</u>

<p>Ο ΔΙΕΥΘΥΝΩΝ ΣΥΜΒΟΥΛΟΣ</p> <p>ΑΤΟΜΟ <i>[Signature]</i></p> <p>ΜΑΡΚΑΚΗ ΜΑΡΚΟΠΟΥΛΟΥ</p> <p>Α.Π.Π. ΕΛΛΗΝΙΚΟ - ΕΣΥ</p>	<p>Ο ΛΟΓΙΤΗΣ</p> <p><i>[Signature]</i></p> <p>ΤΙΜΟΙ ΓΥΑΝΝΟΠΟΥΛΟΣ</p>
<p>ΕΝΑ ΜΕΛΟΣ</p> <p><i>[Signature]</i></p> <p>ΠΑΛΛΗ ΕΥΑΓΓΕΛΟΣ</p>	

		1998				1998		1998	
		Διακρίσεις	Διακρίσεις	Διακρίσεις	Αντιόδοση	1998	1998		
EGON ZEHNDER INTERNATIONAL A.E.									
ΙΣΟΛΟΓΙΣΜΟΣ 31ης ΟΚΤΩΒΡΙΟΥ 1998 - 3η ΕΤΑΙΡΙΚΗ ΧΡΗΣΗ (11 ΟΚΤΩΒΡΙΟΥ 1998 - 31 ΟΚΤΩΒΡΙΟΥ 1998) ΑΡ.ΜΑΕ 36903/01/Ε/98/258									
(6)									
(Για περίοδο από λειτουργία σε 999999)									
ΕΝΕΡΓΗΤΙΚΟ									
ΕΞΟΔΑ ΠΟΛΥΤΟΥΣ ΑΠΟΒΕΒΗΣ	Λογαριασμοί ηλεκτρονικών υπολογιστών	2 891 005	1 508 546	1 421 549	640	2 132 321		10 000 000	3 000 000
ΡΑΓΙΟ ΕΝΕΡΓΗΤΙΚΟ	Ενοίκια κτιρίων	22 525 327	12 349 010	10 178 317	10 835 613		690 000	4 394 852	4 394 852
	Επιπλα και λοιπά εξοπλιστικά						6 014 852	15 014 852	7 509 775
	Στοιχεία παγίων και άλλων μεμετρημένων								
	Χρηματοοικονομικές απαιτήσεις								
	Λοιπές μακροπρόθεσμες απαιτήσεις								
	Σύνολο παγίων ενεργητικού			4 470 500		4 470 500		398 000	500 000
ΚΥΚΛΟΦΟΡΟΥΝ ΕΝΕΡΓΗΤΙΚΟ	Αποθεματίες			14 608 117		15 076 113			
	Παύσιες		20 523 724		48 554 550				
	Επιταγές εισπραξιμής		2 152 523		0				
	Χρεωστικές διαφορά		1 137 072		1 278 102				
	Μειοντιμολόγια για επισφαλείς απαιτήσεις		(2 119 953)		(1 369 652)				
	Διαφορές		21 297		18 108				
	Καταβληθείσες όφελος και προβλεπόμενες		82 812 841		56 139 718				
	Σύνολο κυκλοφορούντος ενεργητικού			30 693 688		40 482 969		82 195 290	0
ΜΕΤΑΒΑΤΙΚΟ ΛΟΓΑΡΙΣΜΟ ΕΝΕΡΓΗΤΙΚΟΥ	Εσοδα χρηστών εισπρακτά			699 051		690 000			
	Γενικό σύνολο ενεργητικού			140 295 223		120 741 141			
Λογισμικός Αποτελεσμάτων Χρήσεως από 1 Νοεμβρίου 1998 μέχρι 31 Οκτωβρίου 1998									
ΑΠΟΤΕΛΕΣΜΑΤΑ ΕΚΜΕΤΑΛΛΕΥΣΕΩΣ	Καθαρά κέρδη (πριν από φόρους)			178 210 569		142 113 414		11 413 633	8 128 329
	Πλέον/μείον (εσοδα μεταβλητούς)			(878 218)		0			(455 823)
	Μείον: Άλλα (εσοδα μεταβλητούς)			178 429 580		(8 796 325)		11 413 633	5 670 705
	Μείον: Έσοδα μεταβλητούς μεταφορών			(185 329 878)		132 317 869		4 852 308	1 101 820
	Αποφάσεις παγίων στοιχείων			(8 294 184)		(4 725 698)		6 561 327	4 569 775
	Καθαρά κέρδη (επί του ετήσιου)			11 797 518		(24 682 127)		384 000	300 000
	Πλέον: Περισσότερο ή λιγότερο (εσοδα)			6 048 098		9 234 842		98 077	4 269 775
	Μείον: Αρκεσιμότητα ή μη (εσοδα)			(8 431 871)		(2 108 614)		8 119 250	0
	Καθαρά κέρδη (επί του ετήσιου)			11 413 633		8 128 329		6 561 327	4 569 775

Αθήνα, 25 Νοεμβρίου 1998
 Ένα Μέλος
 του Διοικητικού Συμβουλίου
 Κωνσταντίνος Ζηφάκης
 Α.Δ.Τ. Μ098225

Ο Πρόεδρος του Διοικητικού Συμβουλίου
 και Διοικητής
 Αντώνης Ι. Παπαγιάννης
 Αρ.Π.Δ. 834/2078

Ο Πρόεδρος
 του Διοικητικού Συμβουλίου
 Κωνσταντίνος Ζηφάκης
 Α.Δ.Τ. Μ098152