



15 Ιουλίου 2020



ΠΑΝΕΛΛΑΔΙΚΗ ΕΡΕΥΝΑ

*marc*  
market research

# ΤΑΥΤΟΤΗΤΑ ΤΗΣ ΕΡΕΥΝΑΣ

Η έρευνα πραγματοποιήθηκε από την MARC A.E. -- Αριθμός Μητρώου Ε.Σ.Ρ.: 1 (ΕΝΑ).



ΕΝΤΟΛΕΑΣ	ALPHA TV
ΕΞΕΤΑΖΟΜΕΝΟΣ ΠΛΗΘΥΣΜΟΣ	Άνδρες και γυναίκες με δικαίωμα ψήφου.
ΜΕΓΕΘΟΣ ΔΕΙΓΜΑΤΟΣ	1.003 νοικοκυριά
ΧΡΟΝΙΚΟ ΔΙΑΣΤΗΜΑ	10-13 Ιουλίου 2020
ΠΕΡΙΟΧΗ ΔΙΕΞΑΓΩΓΗΣ	Πανελλαδική κάλυψη
ΜΕΘΟΔΟΣ ΔΕΙΓΜΑΤΟΛΗΨΙΑΣ	Πολυσταδιακή τυχαία δειγματοληψία με χρήση αμοτα βάσει φύλου, ηλικίας και γεωγραφικής κατανομής.
ΜΕΘΟΔΟΣ ΣΥΛΛΟΓΗΣ ΣΤΟΙΧΕΙΩΝ	Τηλεφωνικές συνεντεύξεις βάσει ηλεκτρονικού ερωτηματολογίου (CATI).
ΕΡΓΑΣΤΗΚΑΝ	13 ερευνητές & 2 επόπτες. Χρησιμοποιήθηκε ειδικό λογισμικό Wombat & Queuemetrics για κατ' οίκον εργασία ερευνητών και εποπτών με live παρακολούθηση του fieldwork σε real time
ΜΕΓΙΣΤΟ ΣΤΑΤΙΣΤΙΚΟ ΣΦΑΛΜΑ	±3%
ΣΤΑΘΜΙΣΕΙΣ	Με βάση τα αποτελέσματα των βουλευτικών εκλογών του Ιουλίου 2019.
ΕΛΕΓΧΟΙ	Έλεγχος πληρότητας στο 100%, έλεγχος με συνακρόαση & θέαση της οθόνης των ερευνητών σε ποσοστό 20,8% των συνεντεύξεων.
Η MARC A.E.	Είναι μέλος του ΣΕΔΕΑ & της ESOMAR και τηρεί τον κανονισμό του Π.Ε.Σ.Σ. και τους διεθνείς κώδικες δεοντολογίας για την διεξαγωγή και δημοσιοποίηση ερευνών κοινής γνώμης.

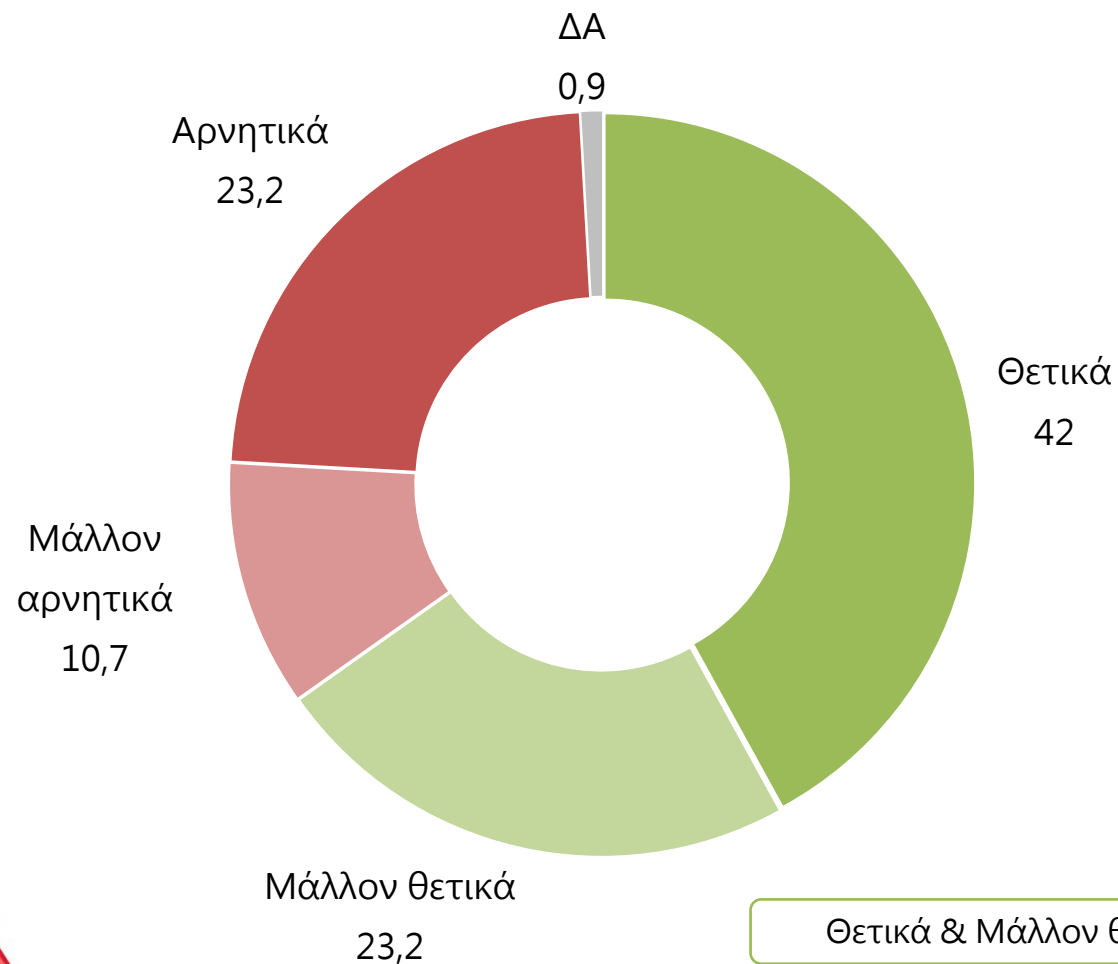




## ΑΠΟΤΕΛΕΣΜΑΤΑ ΕΡΕΥΝΑΣ

ΕΡ: Ολοκληρώθηκε ένας χρόνος από τις βουλευτικές εκλογές. Ανεξάρτητα από το τι ψηφίζετε, πώς κρίνετε συνολικά τα έως τώρα δείγματα γραφής της κυβέρνησης Μητσοτάκη;

Αρνητικά & Μάλλον αρνητικά: 33,9%



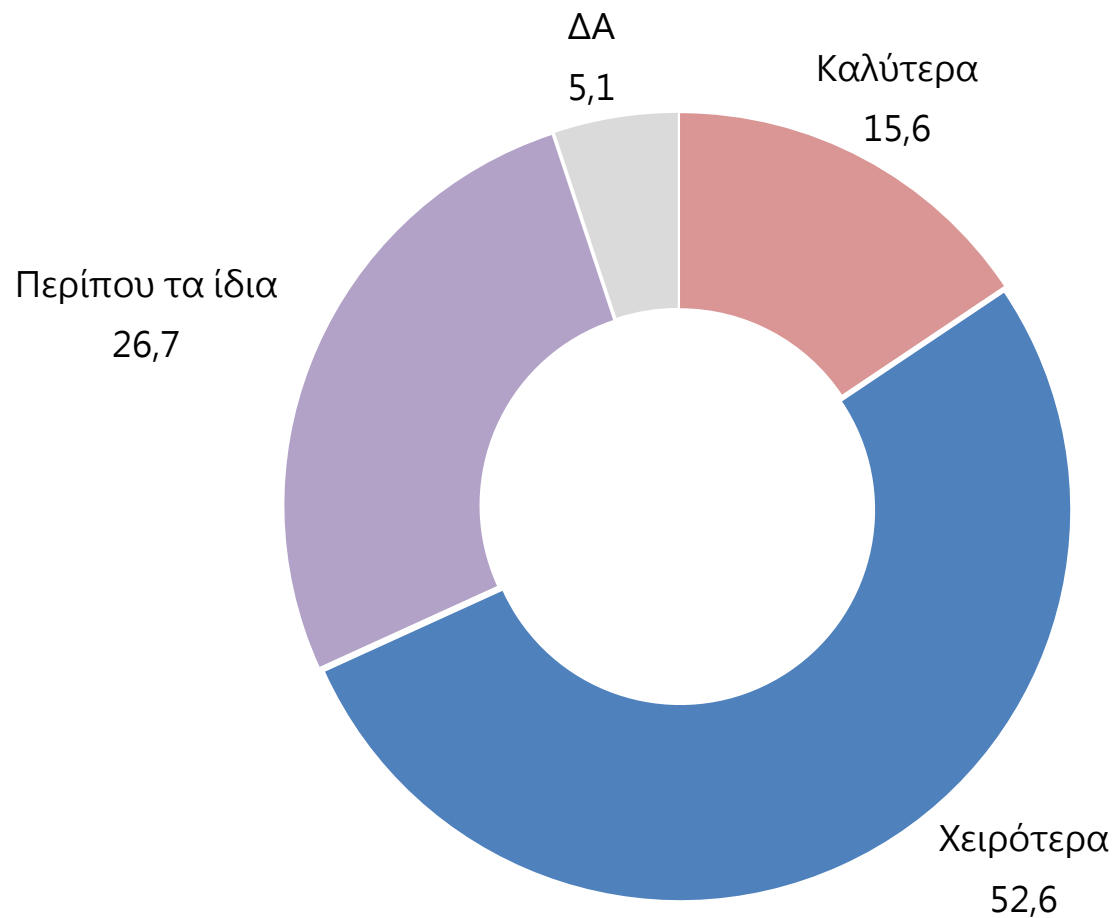
Θετικά & Μάλλον θετικά: 65,2%

	ΨΗΦΟΣ ΙΟΥΛΙΟΥ 2019			
	ΝΔ	ΣΥΡΙΖΑ	ΚΙΝΑΛ	Άλλο κόμμα
Θετικά & Μάλλον θετικά	91.5	39.3	83.7	43.3
Αρνητικά & Μάλλον αρνητικά	8.1	59	15.3	55.7
ΔΑ	0.4	1.7	1	1



# ΑΝ ΗΤΑΝ Ο ΣΥΡΙΖΑ ΣΤΗΝ ΚΥΒΕΡΝΗΣΗ...

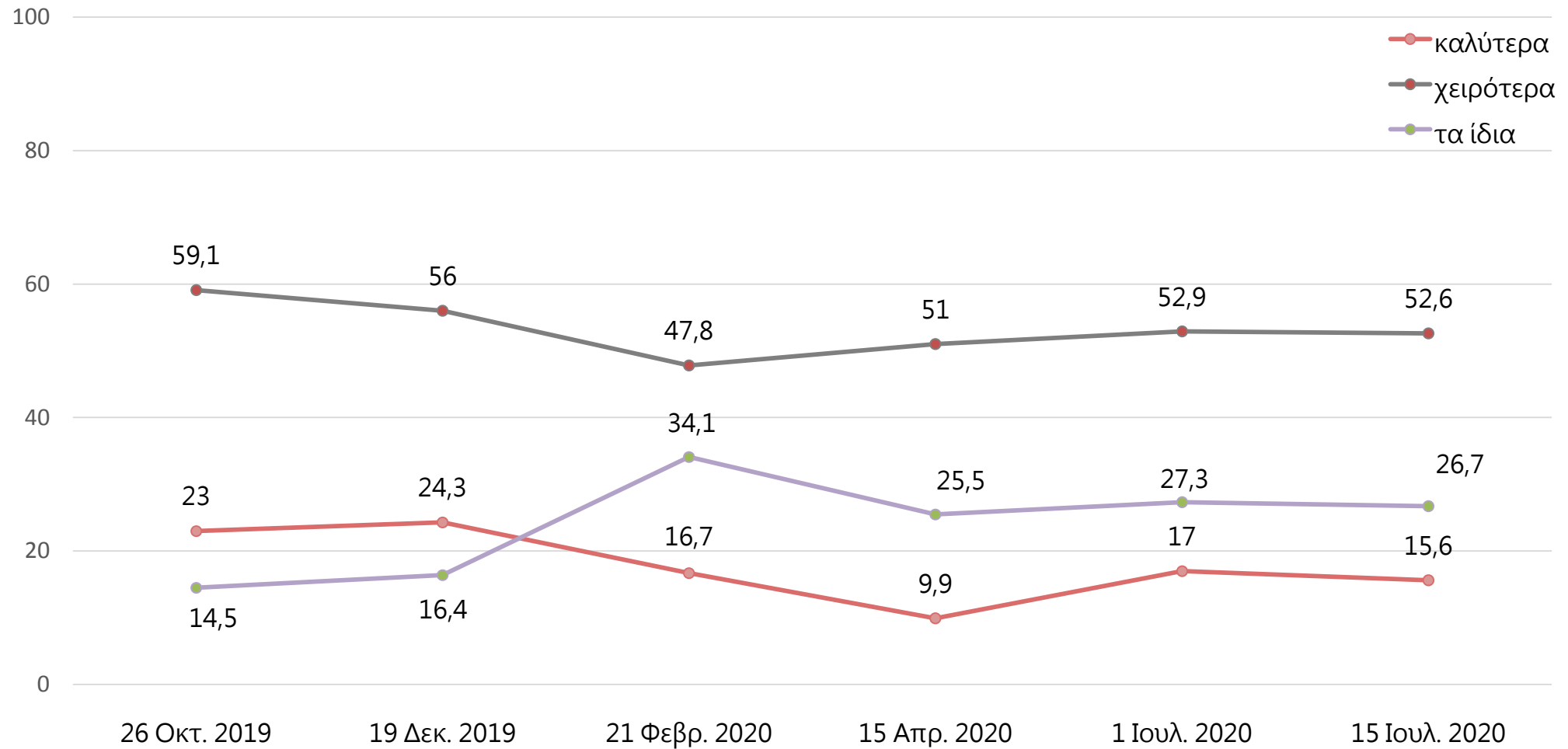
ΕΡ: Αν εξακολουθούσε να είναι ο ΣΥΡΙΖΑ στην κυβέρνηση με πρωθυπουργό τον Αλέξη Τσίπρα, τα πράγματα στην χώρα μας γενικά θα πήγαιναν καλύτερα, χειρότερα ή περίπου τα ίδια;



	ΨΗΦΟΣ ΙΟΥΛΙΟΥ 2019			
	ΝΔ	ΣΥΡΙΖΑ	ΚΙΝΑΛ	Άλλο κόμμα
Καλύτερα	3.5	40	8.7	4.3
Χειρότερα	87.1	14	69.9	38.2
Περίπου τα ίδια	6.9	38.8	19.4	49.5
ΔΑ	2.5	7.2	1.9	8



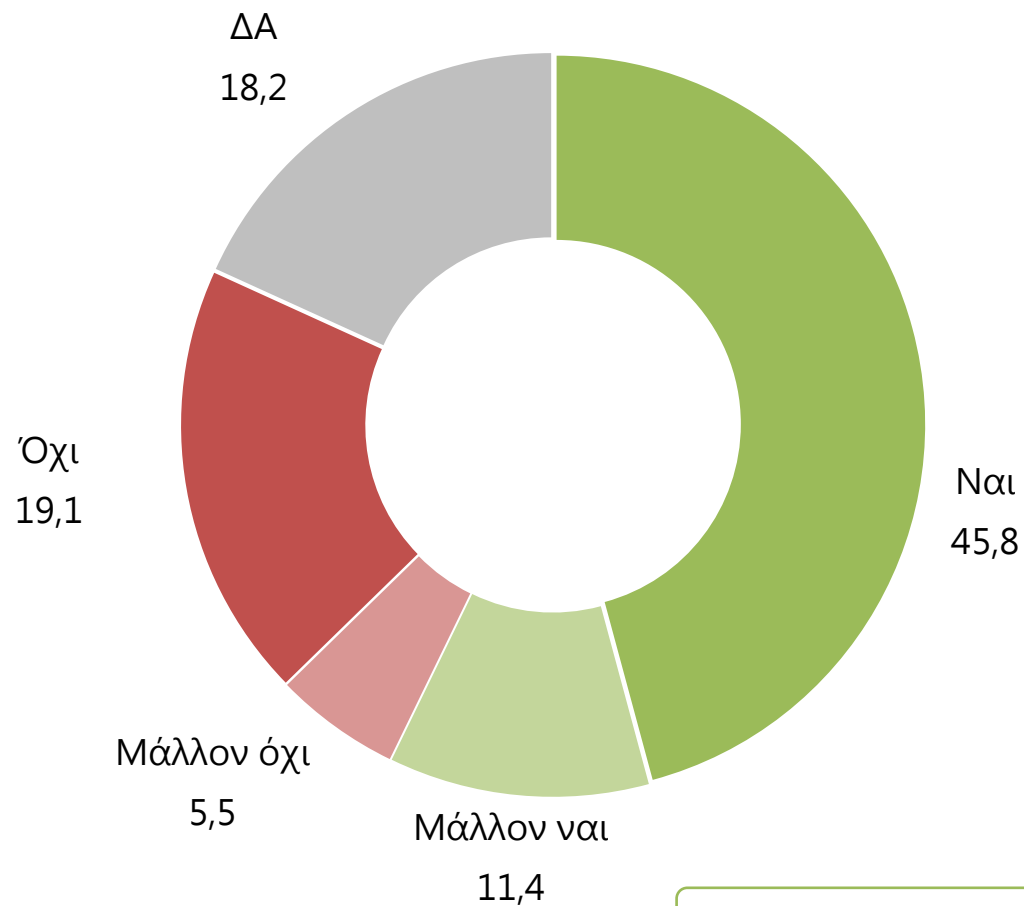
# ΑΝ ΗΤΑΝ Ο ΣΥΡΙΖΑ ΣΤΗΝ ΚΥΒΕΡΝΗΣΗ...



# Ο ΑΝΤΙΚΤΥΠΟΣ ΤΩΝ ΥΠΟΘΕΣΕΩΝ ΜΙΩΝΗ-ΚΑΛΟΓΡΙΤΣΑ

ΕΡ: Θεωρείτε ότι οι υποθέσεις Μιωνή και Καλογρίτσα και οι καταγγελίες τους για τον υπουργό του ΣΥΡΙΖΑ Νίκο Παππά δημιουργούν ρωγμές στο λεγόμενο «ηθικό πλεονέκτημα» του ΣΥΡΙΖΑ ή όχι;

Όχι & Μάλλον όχι: 24,6%



Ναι & Μάλλον ναι: 57,2%

ΨΗΦΟΣ ΙΟΥΛΙΟΥ 2019

	ΝΔ	ΣΥΡΙΖΑ	ΚΙΝΑΛ	Άλλο κόμμα
Ναι & Μάλλον ναι	73.7	34.8	71.8	53.5
Όχι & Μάλλον όχι	5.6	50.4	22.4	22.7
ΔΑ	20.7	14.8	5.8	23.8



# ΕΥΘΥΝΕΣ ΓΙΑ ΤΗΝ ΥΦΕΣΗ ΣΤΗΝ ΟΙΚΟΝΟΜΙΑ

ΕΡ: Για την ύφεση στην οικονομία ευθύνεται:



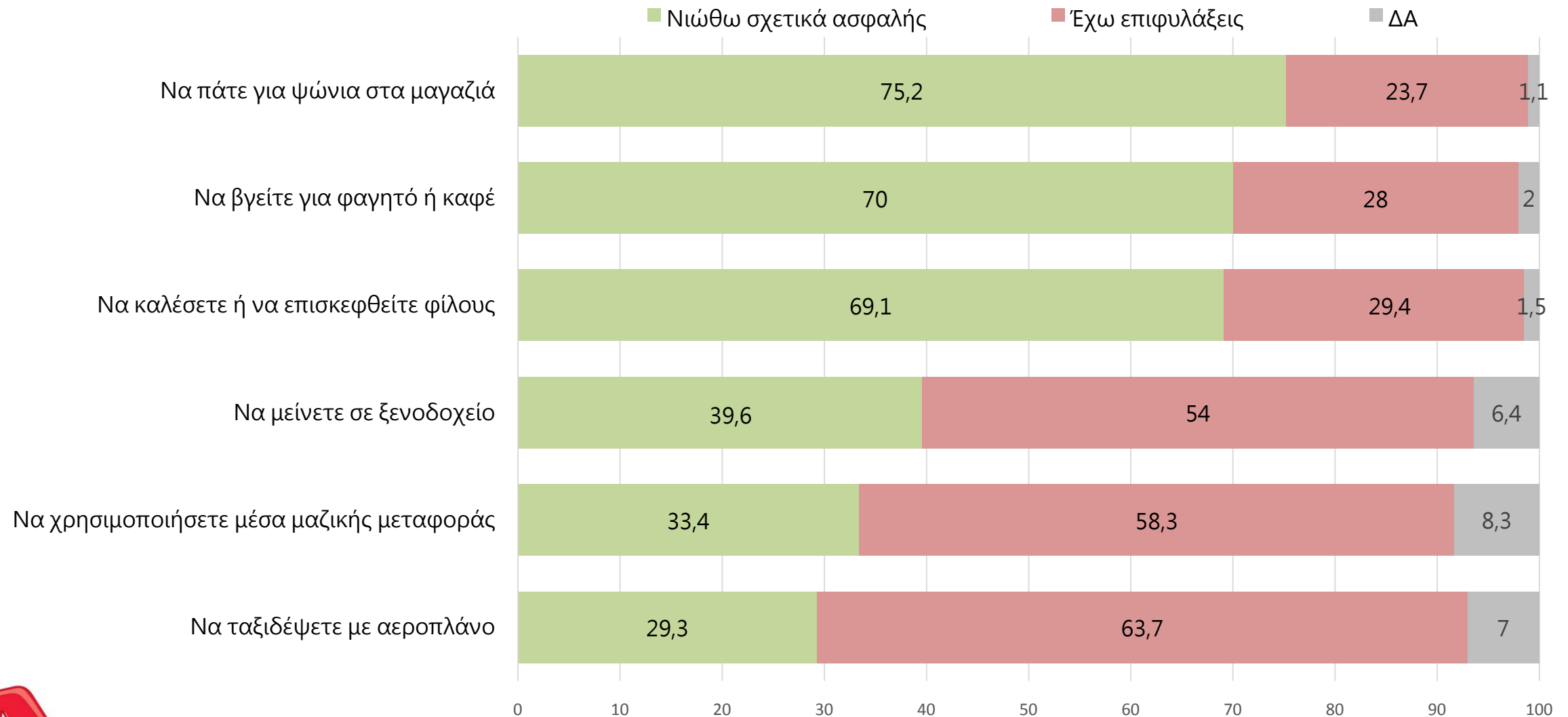
	ΨΗΦΟΣ ΙΟΥΛΙΟΥ 2019						
	ΝΔ	ΣΥΡΙΖΑ	ΚΙΝΑΛ	ΚΚΕ	ΕΛΛ. ΛΥΣΗ	ΜΕΡΑ 25	Άλλο κόμμα
Η πανδημία του κορωνοϊού	68.9	41.6	60.2	18.5	55	15.8	39.1
Η κυβέρνηση	4.4	32	8.7	24.1	30	26.3	11.8
Η στάση της Ευρωπαϊκής Ένωσης	10	9.2	15.5	38.9	10	42.1	30.6
Παράγοντες της αγοράς	10.4	10	10.7	11.1	0	10.5	14.8
Άλλο	1.7	1.2	1	7.4	0	0	1.2
ΔΓ/ΔΑ	4.6	6	3.9	0	5	5.3	2.5





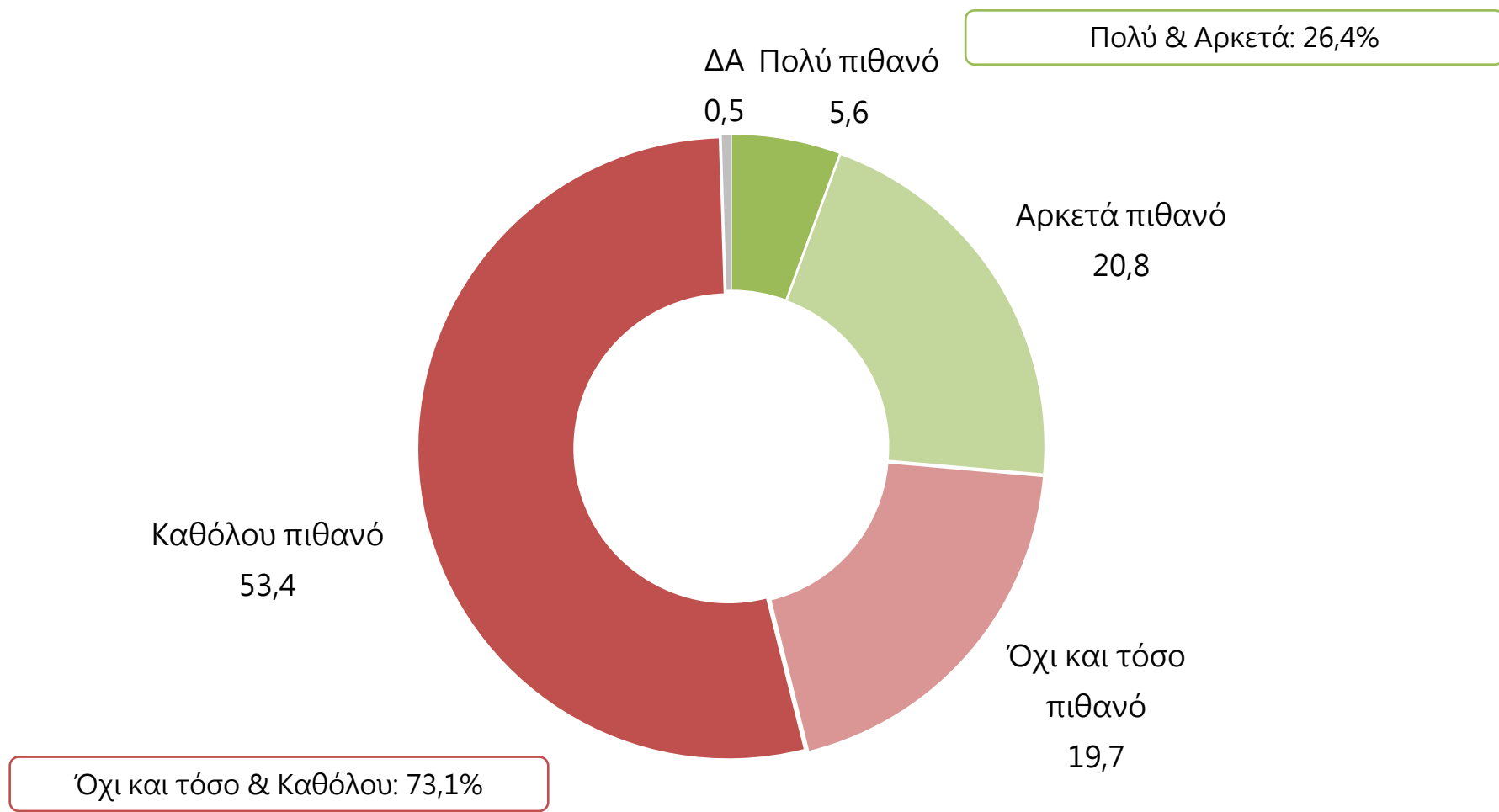
# ΝΟΙΩΘΟΥΜΕ ΑΣΦΑΛΕΙΣ Η ΌΧΙ;

ΕΡ: Εσείς προσωπικά αισθάνεστε σχετικά ασφαλής ή έχετε επιφυλάξεις;



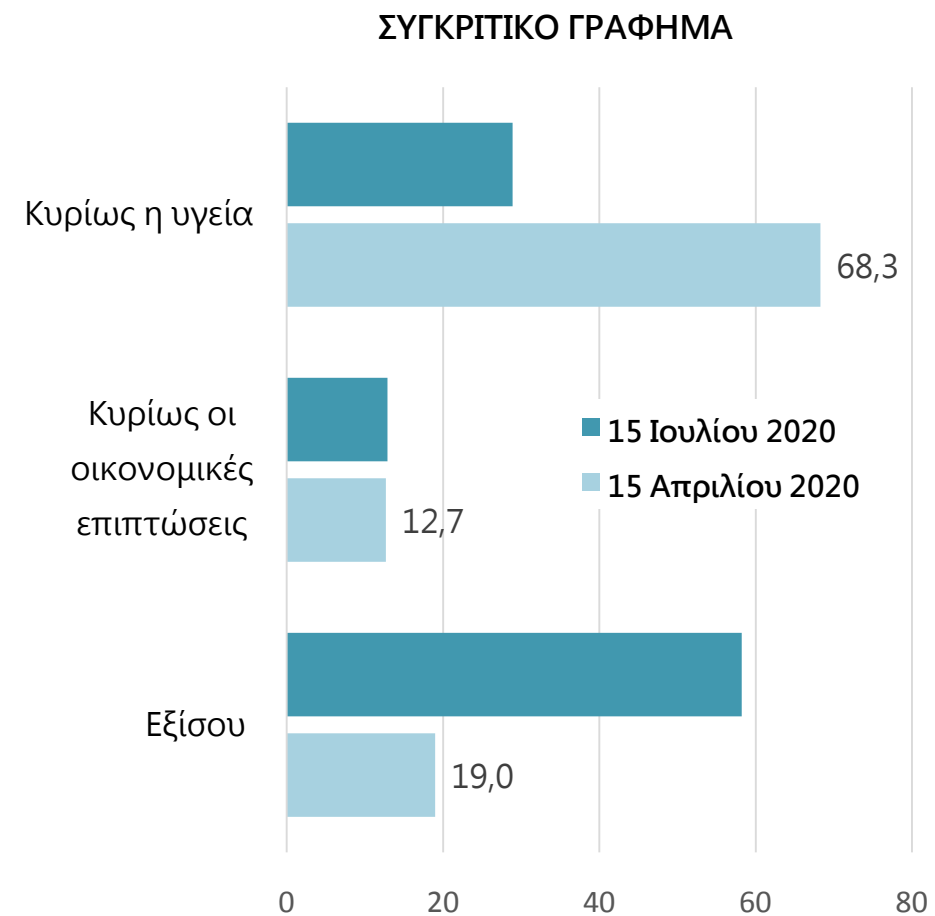
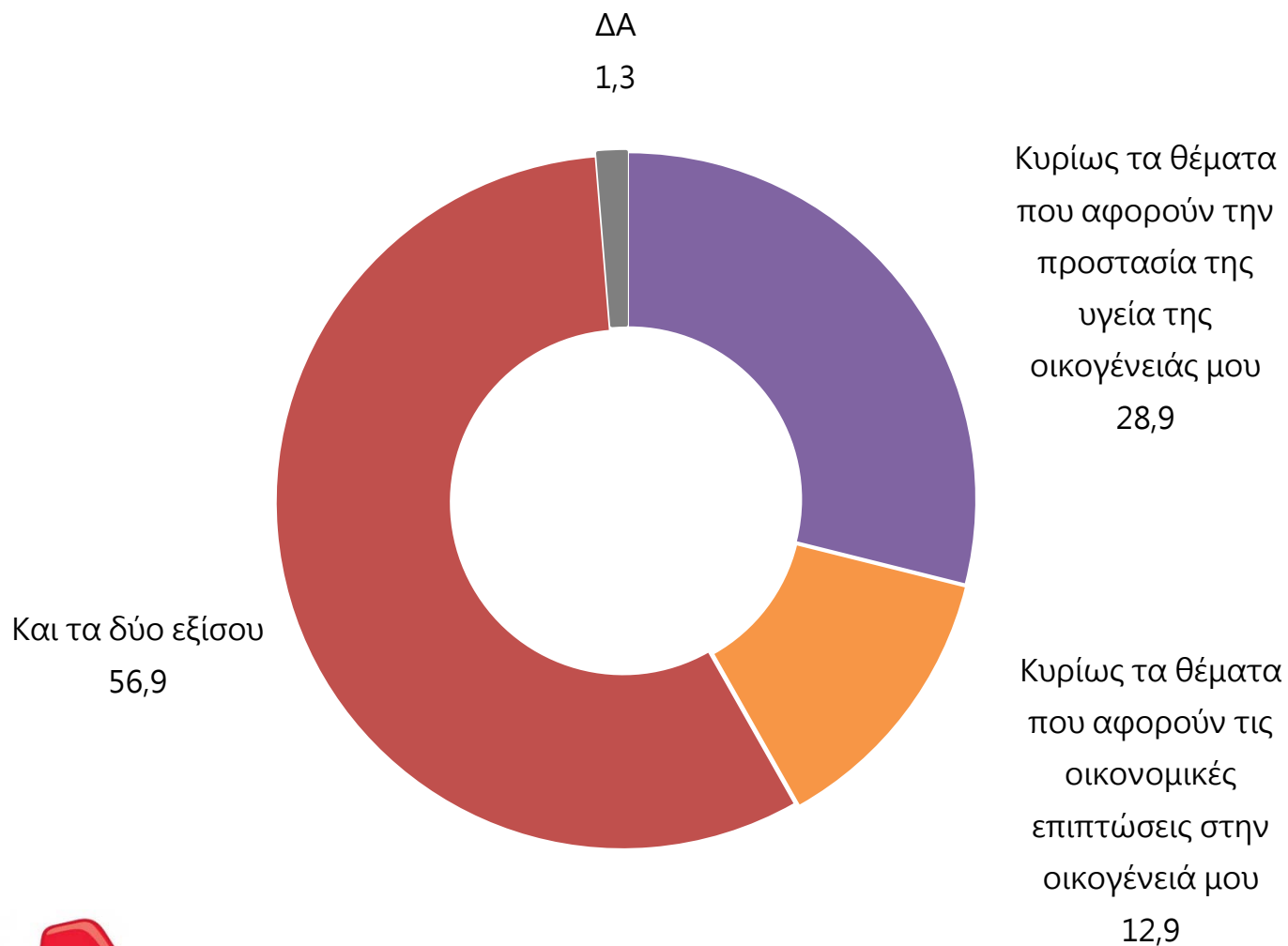
# ΑΝΗΣΥΧΙΑ ΓΙΑ ΑΠΟΛΥΣΕΙΣ

ΕΡ: Πόσο πιθανό θεωρείτε λόγω του κορωνοϊού να χάσετε την θέση εργασίας σας;  
Βάση: Μισθωτοί Ιδιωτικού Τομέα



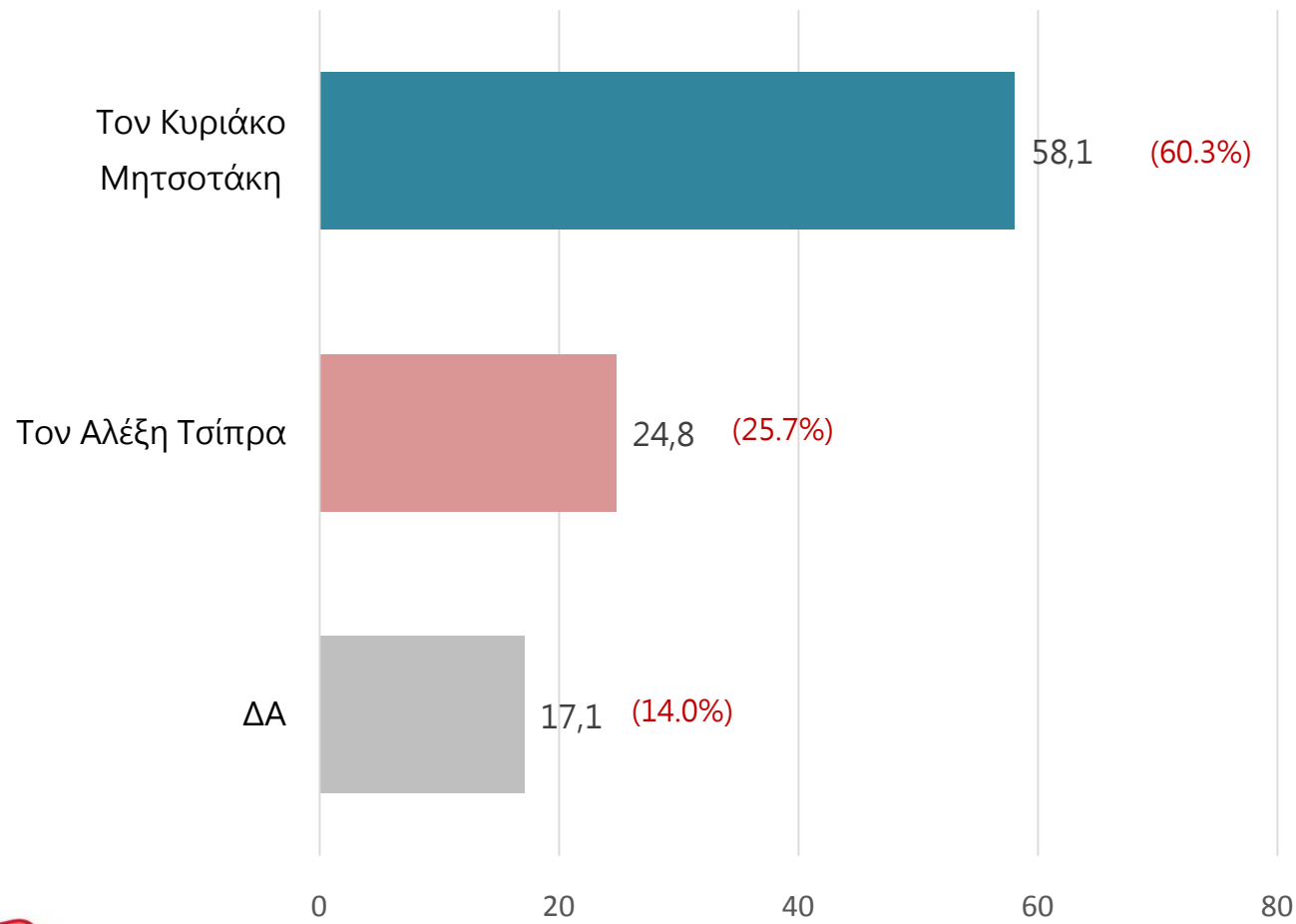
# ΠΡΟΣΩΠΙΚΟΣ ΦΟΒΟΣ ΓΙΑ ΤΗΝ ΥΓΕΙΑ Ή ΓΙΑ ΤΟ ΕΙΣΟΔΗΜΑ;

ΕΡ: Τι σας ανησυχεί σήμερα περισσότερο όσον αφορά τον κορωνοϊό;



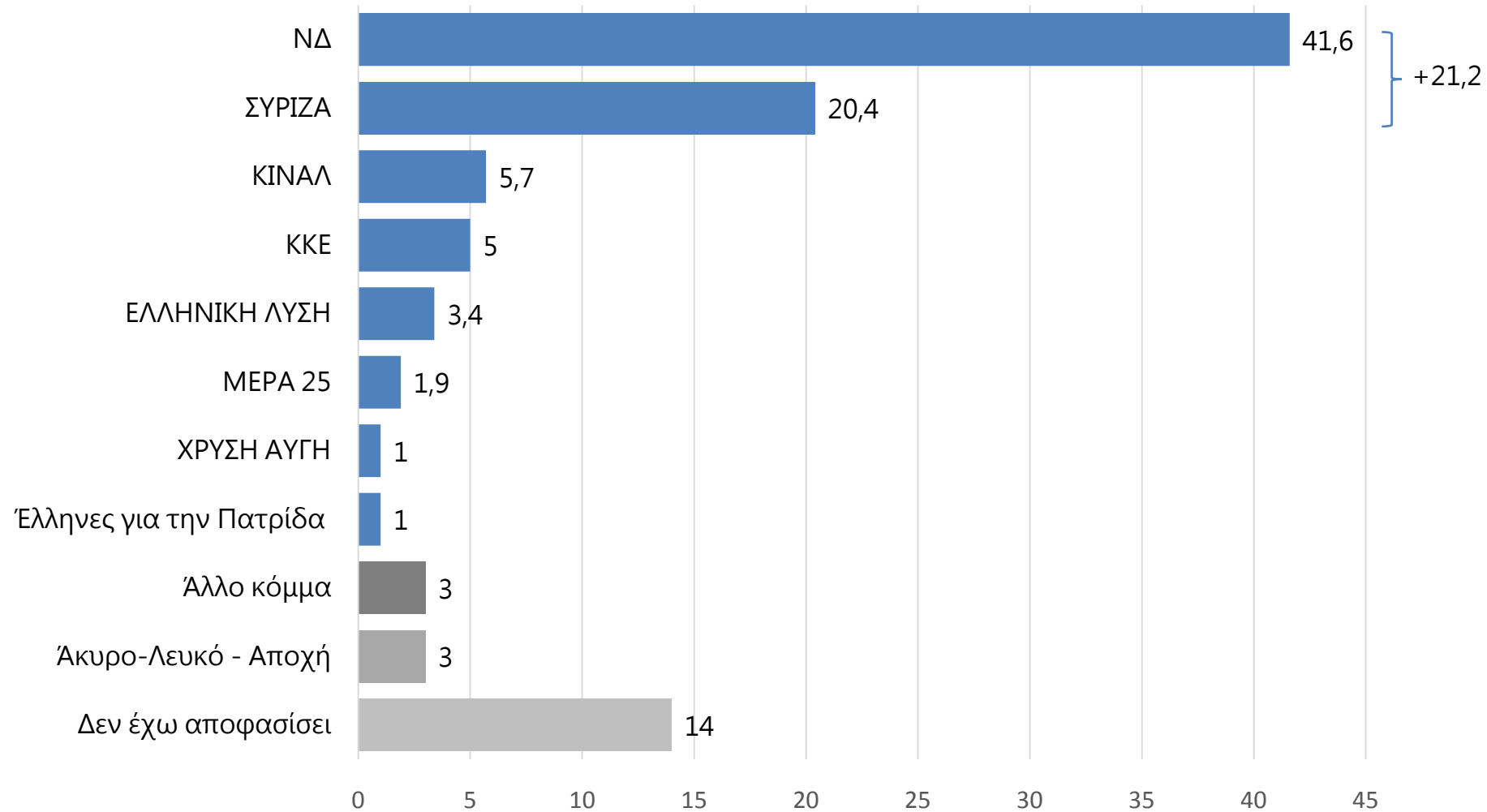
# ΚΑΛΥΤΕΡΟΣ ΠΡΩΘΥΠΟΥΡΓΟΣ

ΕΡ: Μεταξύ του Κυριάκου Μητσοτάκη και του Αλέξη Τσίπρα, ποιον θεωρείτε καλύτερο πρωθυπουργό;



	ΨΗΦΟΣ ΙΟΥΛΙΟΥ 2019			
	ΝΔ	ΣΥΡΙΖΑ	ΚΙΝΑΛ	Άλλο κόμμα
Κ. Μητσοτάκης	94.1	18.7	79.4	42
Α. Τσίπρας	2.4	66.7	10.8	12
ΔΑ	3.5	14.6	9.8	46



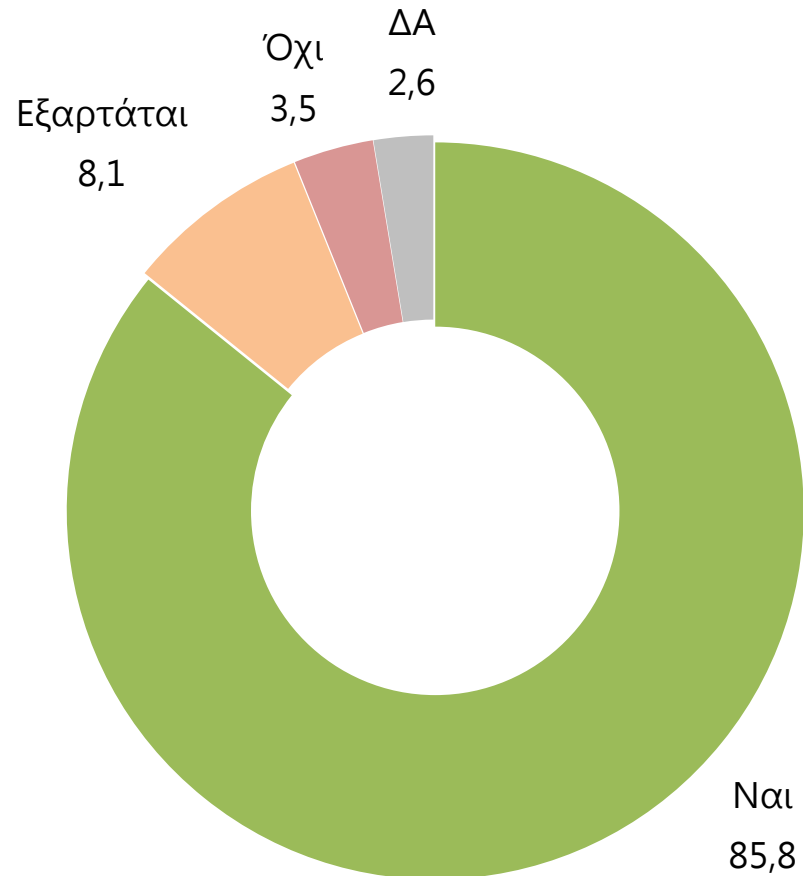


\*Η πρόθεση ψήφου δεν αποτελεί πρόβλεψη εκλογικού αποτελέσματος, αλλά καταγραφή των τάσεων της συγκεκριμένης χρονικής περιόδου.

ΨΗΦΟΦΟΡΟΙ ΙΟΥΛΙΟΥ 2019			
	ΝΔ	ΣΥΡΙΖΑ	ΚΙΝΑΛ
ΝΔ	86	11.6	21.4
ΣΥΡΙΖΑ	2.3	60	6.8
ΚΙΝΑΛ	0.2	3.6	55.3
Άλλο κόμμα	2.2	2.8	1
Άκυρο-Λευκό / Αποχή	2.3	4.4	2
Αδιευκρίνιστη	7	17.6	13.5



ΕΡ: Κατά τη γνώμη σας, τα κόμματα της αντιπολίτευσης θα πρέπει να στηρίξουν την κυβέρνηση σε κρίσιμες εθνικές αποφάσεις ώστε να υπάρχει κοινή εθνική γραμμή ή όχι;



	ΨΗΦΟΣ ΙΟΥΛΙΟΥ 2019			
	ΝΔ	ΣΥΡΙΖΑ	ΚΙΝΑΛ	Άλλο κόμμα
Ναι	93.1	83.2	86.4	75.3
Εξαρτάται	4.4	10.4	8.7	11.7
Όχι	0.4	4	4.9	8.1
ΔΑ	2.1	2.4	0	4.9

